


Bandits *and* Angels

IMP: Dutch Bandits B.V., Jansstraat 69, 2011 RV HAARLEM
www.dutchbandits.com



Loopauto Bandits Oldtimer / Montage handleiding
Rutscher Bandits Oldtimer / Anleitung
Ride-on car Bandits Oldtimer / Assembly instructions
Porteur Bandits Oldtimer / Notice de montage
Automobilinaper bambini Bandits Oldtimer / Istruzioni di montaggio
Auto de juguete Bandits Oldtimer / Instrucciones de montaje



Loopauto Gebruikershandleiding en Instructies (NL)

- Montage van het voorwerp dient door een volwassene te gebeuren.
- Verwijder alle verpakkingsmateriaal alvorens het product aan uw kind te geven.
- Waarschuwing: De loopauto beschikt over kleine onderdelen die moet worden weggehouden van kinderen om verstikkingsgevaar te voorkomen.
- Het gebruik van de loopauto door een kind dient te allen tijde onder toezien oog van een volwassene te gebeuren.
- De loopauto kan zowel binnen als buiten gebruikt worden op vlakke ondergronden.
De loopauto niet gebruiken op openbare wegen, openbare wateren, steile hellingen, trappen, in het donker of bij beperkte zichtbaarheid.
- De loopauto dient gebruikt te worden op een verstandige manier met gezond verstand. Daarbij wordt de nodige bekwaamheid en oplettendheid vereist van het kind om risico's op vallen of botsingen te voorkomen die lichamelijk letsel bij de gebruiker of derden kunnen veroorzaken.
- Voor persoonlijke veiligheid van het kind is het dragen van een helm, elleboogbeschermers, kniebeschermers en handschoenen aanbevolen.
- Gebruikinstructies: De volwassene dient het kind van uitleg te voorzien. Het kind dient de loopauto te duwen met linker en rechter voet afwisselend van de grond. De loopauto beschikt niet over remmen. Het kind dient te remmen met zijn of haar voeten.
- De loopauto is niet geschikt voor kinderen onder de 1 jaar.
- Nadat de loopauto gemonteerd is graag regelmatig de losse onderdelen controleren en eventueel vastdraaien.
- Onderhoud: De loopauto niet buiten laten staan.
Hierdoor kan het metaal gaan werken en wordt de levensduur van de loopauto verkort.
- Maximum gewicht 25 kg.
- Informatie graag bewaren.

Rutscher-Benutzerhandbuch und Anweisungen (DE)

- Die Montage des Gegenstands muss von Erwachsenen vorgenommen werden.
- Entfernen Sie sämtliches Verpackungsmaterial, bevor Sie das Produkt Ihrem Kind übergeben.
- Warnung: Das Rutscher hat kleine Bauteile, die von Kindern ferngehalten werden sollten, um Erstickungsgefahr zu vermeiden.
- Die Benutzung des Rutscher durch ein Kind muss immer unter Aufsicht eines Erwachsenen erfolgen.
- Das Rutscher kann auf ebenen Flächen sowohl im Innenbereich als auch im Freien verwendet werden. Verwenden Sie das Rutscher nicht auf öffentlichen Straßen, (an) öffentlichen Gewässern, steilen Hängen, Treppen, bei Dunkelheit oder bei eingeschränkter Sicht.
- Das Rutscher muss vernünftig und mit gesundem Menschenverstand benutzt werden. Darüber hinaus erfordert es vom Kind die erforderliche Kompetenz und Aufmerksamkeit, um das Risiko eines Sturzes oder einer Kollision zu vermeiden, die zu Verletzungen des Kindes oder Dritter führen können.
- Für die persönliche Sicherheit des Kindes wird empfohlen, einen Helm, Ellbogenschutz, Knie Schonener und Handschuhe zu tragen.
- Gebrauchsanweisung: Der Erwachsene muss dem Kind eine Erklärung geben.
Das Kind muss das Rutscher abwechseln mit dem linken und rechten Fuß vom Boden abstoßen. Das Rutscher hat keine Bremsen. Das Kind muss mit den Füßen bremsen.
- Das Rutscher ist nicht für Kinder unter 1 Jahr.
- Überprüfen Sie nach der Montage des Rutscher regelmäßig die einzelnen Teile und ziehen Sie diese gegebenenfalls fest.
- Wartung: Lassen Sie das Rutscher nicht draußen.
Dadurch kann das Metall arbeiten und die Lebensdauer des Laufrads verkürzt werden.
- Höchstgewicht 25 kg.
- Bitte bewahren Sie diese Informationen auf.

Ride-on car Manual and Instructions (GB)

- Object should be assembled by an adult.
- Remove all packaging before allowing a child to handle the product.
- **Warning:** the Ride on-car has certain smaller components which should be kept out of reach of children as they may represent a choking hazard.
- Children should only ever use the Ride on-car under the supervision of an adult.
- The Ride on-car can be used on smooth surfaces both indoor and outdoor. Do not use the Ride on-car on public roads, steep inclines, stairs, or near open waters, in the dark, or in limited visibility circumstances.
- The Ride on-car should be used sensibly. This required some level of skill and attentiveness on the part of the child, in order to limit the risk of falling or collision, which may result in physical injury to the user or others.
- For the child's personal safety, wearing a helmet, knee and elbow pads, and gloves is recommended.
- Instructions for use: the adult should explain the bike's use to the child. The Ride on-car should be propelled by the child by pushing off with the left and right feet alternatively. The Ride on-car is not equipped with brakes. The child should break using their feet.
- The Ride on-car is not suitable for children below 1 year.
- Following the bike assembly, the individual components should be checked and, where necessary, tightened regularly.
- **Maintenance:** do not leave the Ride on-car outside. This may warp the metal and reduce the bike's lifespan.
- **Maximum weight** 25 kg.
- Please store this information for future reference.

Mode d'emploi et instructions de porteur (FR)

- Le montage de l'objet doit être effectué par un adulte.
- Retirez tous les emballages avant de donner le produit à votre enfant.
- **Avertissement :** porteur dispose de petits éléments qu'il faut tenir à l'écart des enfants pour éviter tout risque d'étouffement.
- L'utilisation de porteur par un enfant doit toujours se faire sous la surveillance d'un adulte.
- On peut utiliser porteur tant à l'extérieur qu'à l'intérieur sur un sol plat. On ne peut pas utiliser porteur sur la voie publique, sur un plan d'eau public, sur des pentes raides, dans des escaliers, dans l'obscurité et lorsque la visibilité est limitée.
- Il convient de toujours utiliser porteur de manière intelligence et en faisant preuve de bon sens. Pour ce faire, l'attention et l'habileté de l'enfant sont requises pour éviter les risques de chutes ou de collision qui peuvent entraîner des dommages corporels pour l'utilisateur ou pour des tiers.
- Pour la sécurité personnelle de l'enfant, le port d'un casque, de protections des coudes, de genouillères et de gants est recommandé.
- Instructions d'utilisation : l'adulte doit expliquer le fonctionnement à l'enfant. L'enfant doit pousser porteur sur le sol en alternant le pied gauche et le pied droit. porteur ne possède pas de freins. L'enfant doit freiner avec les pieds.
- porteur ne convient aux enfants de moins de 1 an.
- Une fois que porteur est montée, veuillez contrôler régulièrement les pièces individuelles et éventuellement les resserrer.
- **Entretien :** ne pas laisser porteur à l'extérieur.
Le métal peut travailler et la durée de vie de porteur est réduite.
- Poids maximum 25 kg.
- Veuillez conserver les informations.

Atomobilinaper bambini Manuale d'uso ed Istruzioni (IT)

- Il montaggio dell'oggetto deve essere eseguito da un adulto.
- Rimuovi tutto il materiale di imballaggio prima di dare il prodotto al tuo bambino.
- **Avvertenza:** la automobilinaper bambini ha dei piccoli componenti che devono essere tenuti lontani dai bambini per evitare il rischio di soffocamento.
- L'uso della bici-a-piedi da un bambino deve svolgersi in qualsiasi momento sotto la supervisione di un adulto.
- La automobilinaper bambini può essere usata su superfici piane sia all'interno che all'esterno. Non si può usare la automobilinaper bambini in strade pubbliche, acque pubbliche, in pendenze ripide, scale, nel buio o in caso di visibilità ridotta.
- La automobilinaper bambini deve essere usata in modo saggio applicando il buon senso. Questo richiede l'abilità dovuta e l'attenzione del bambino per evitare il rischio di cadute o di investirsi, il che può causare lesioni personali dell'utente o di terzi.
- Per la sicurezza personale del bambino è consigliabile mettersi un casco, gomitiere, ginocchiere e guanti.
- Istruzioni per l'uso: l'adulto deve istruire il bambino. Il bambino deve spingere la bici-a-piedi con i alternando il piede destro e sinistro per terra. La bici-a-piedi non dispone di freni. Il bambino deve frenare con i suoi piedi.
- La automobilinaper bambini non è adatta per bambini sotto 1 anno.
- Dopo che la automobilinaper bambini è stata montata, si prega di controllare e, se necessario, di riavvitare i componenti sciolti.
- **Manutenzione:** non lasciare fuori la automobilinaper bambini. Possono causare il dilatarsi del metallo e di conseguenza può risultarne l'accorciamento della durata della vita della bici-cammino.
- Peso massimo 25kg.
- Si prega di conservare le informazioni.

Auto de juguete Manual de Usuario e Instrucciones (ESP)

- El objeto debe ser ensamblado por un adulto.
- Retire todo el material de embalaje antes de entregar el producto a su hijo.
- **Advertencia:** Auto de juguete tiene partes pequeñas que deben mantenerse alejadas de los niños para evitar el riesgo de asfixia.
- El uso de Auto de juguete por parte de un niño siempre debe estar bajo la supervisión de un adulto.
- Auto de juguete se puede utilizar tanto en interiores como en exteriores, en superficies planas. No utilice Auto de juguete en carreteras públicas, zonas de aguas públicas, pendientes pronunciadas, escaleras, en la oscuridad o con visibilidad limitada.
- Auto de juguete debe usarse de una manera responsable, aplicando el sentido común. Además, son necesarias una habilidad suficiente y la atención por parte del niño para evitar riesgos de caídas o colisiones, que pueden causar lesiones físicas al usuario o a terceros.
- Para la seguridad personal del niño, se recomienda usar casco, protectores de codo, protectores de rodilla y guantes.
- Instrucciones de uso: El adulto debe brindarle al niño una explicación sobre el manejo. El niño debe impulsar la bici, alternando el pie izquierdo y el derecho en el suelo. Auto de juguete no tiene frenos. El niño debe frenar con los pies.
- Auto de juguete no es adecuada para niños menores de 1 año.
- Una vez que Auto de juguete esté montada, compruebe regularmente todas las piezas y apriételas si es necesario.
- **Mantenimiento:** No deje Auto de juguete afuera. Esto puede hacer que la madera se estropee y, como consecuencia, se acorte la vida útil de Auto de juguete.
- Peso máximo 25 kg.
- Por favor, conserve la información.


Bandits *and* Angels



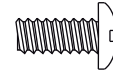
[897.8001] x1



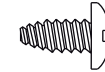
[897.8002] x 6



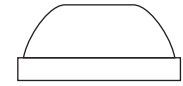
[897.8003] x 1



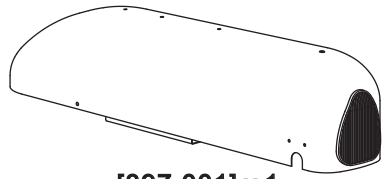
[897.8004] x 6



[897.8005] x 3



[897.8006] x4



[897.001] x 1



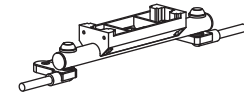
[897.002] x 1



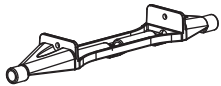
[897.003] x 1



[897.004] x 1



[897.005] x 1



[897.006] x 1



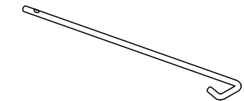
[897.007] x 1



[897.008] x 4

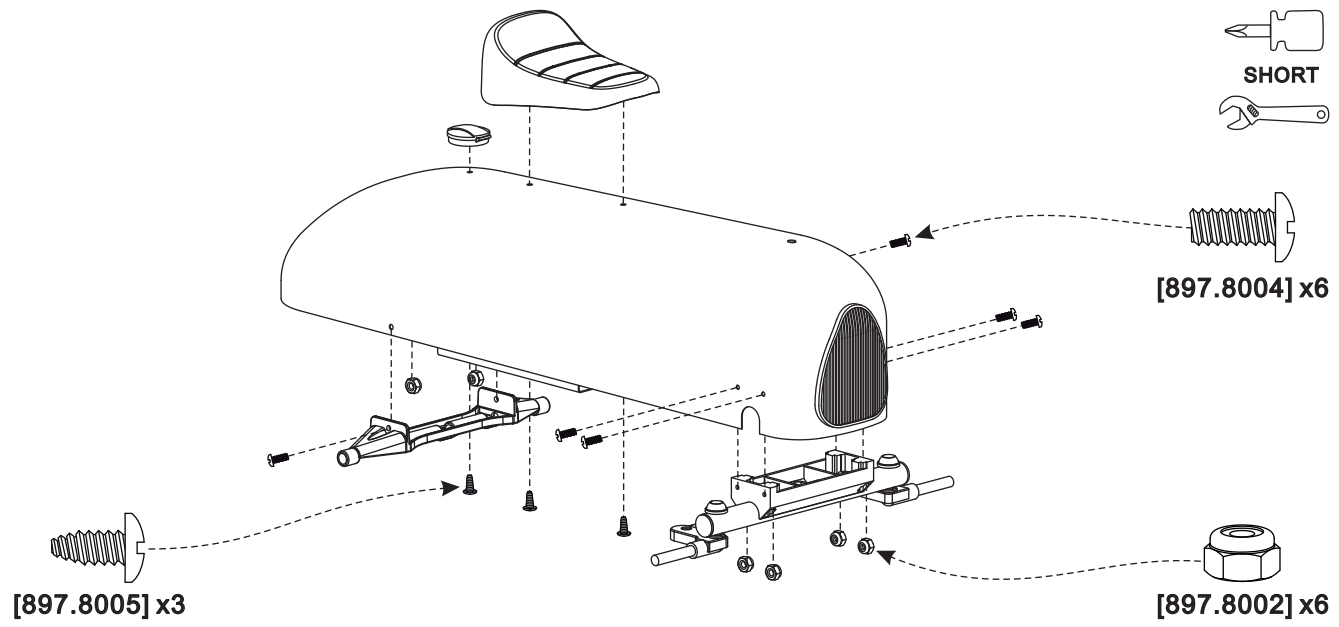


[897.009] x 1



[897.010] x 1

1



2

